



Comando Generale dell'Arma dei Carabinieri
Centro di Eccellenza per la Stability Police Units
- SM - Ufficio Logistico -

SPECIFICHE TECNICHE

per la provvista di:

STIVALETTI ANFIBI

Versione 2023

RIPARTIZIONE TAGLIE

STIVALETTI ANFIBI

TAGLIA	QUANTITA'
37	1
38	2
39	5
40	3
41	5
42	5
43	5
44	2
45	-
46	-
47	-
48	2
TOTALE	30

DESCRIZIONE

STIVALETTI ANFIBI

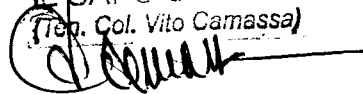
La calzatura con caratteristiche specifiche di stivaletto anfibio per uso militare/forze di polizia, realizzata in pelle nera con trattamento anfibio ed eventuali inserti in cordura o materiale simile, in taglie da definire in base alla ripartizione riportata in allegato 1, sarà utilizzata per specifiche attività addestrative militari/forze di polizia. Le materie prime, gli accessori, le operazioni di costruzione e rifinitura devono essere in grado conferire alla calzatura confort con adeguata morbidezza e flessibilità. La stessa dovrà garantire un'ottima ammortizzazione con appoggio stabile ed efficiente.

Deve essere realizzata con una tomaia a gambaleto alto foderata, tacco e punta rinforzata, eventuale intersuola microporosa, suola in gomma resistente agli oli e idrocarburi, antiscivolo e resistente all'usura, con tacco "anti -shock", plantare anatomico e con eventuale collarino imbottito.

IMBALLAGGIO

Le scarpe dovranno essere consegnate adeguatamente inscatolate per ogni paia e su ogni confezione dovrà essere riportato in modo ben visibile il modello e la taglia. Le confezioni, a loro volta, dovranno essere imballate in idonei scatoloni di cartone ondulato sul quale dovranno essere riportate a stampa, a caratteri ben visibili le seguenti indicazioni:

- Arma Carabinieri – Centro di Eccellenza per le Stability Police Units;
- denominazione del materiale;
- ditta fornitrice;
- numero di capi suddivisi per taglia contenuti in ogni scatola.

IL CAPO UFFICIO
(Ten. Col. Vito Camassa)




Comando Generale dell'Arma dei Carabinieri
Centro di Eccellenza per le Stability Police Units
- SM – Ufficio Logistico -

SPECIFICHE TECNICHE

per la provvista di:

GIACCA A VENTO BLU
CON PILE INTERNO

Versione 2023

CAPO I - GENERALITA'

- I.1.** La giacca a vento con casacca interna staccabile in pile, di seguito denominati rispettivamente sovraggiubba e casacca in pile, è realizzato secondo le prescrizioni di cui al successivo Capo II, con le materie prime e gli accessori in possesso dei requisiti di seguito riportati.
- I.2.** E' previsto in taglie dalla 48 alla 56 (o taglie corrispondenti di tipo americano dalla S alla XXL), aventi indicativamente le misure riportate nell'allegato 1.
- I.3.** La ripartizione in taglie dei quantitativi di manufatti da approvvigionare viene riportata nell'allegato 2 .
- I.4.** **Saranno considerati requisiti indispensabili per la valutazione il livello qualitativo complessivo della confezione, sia per i materiali utilizzati che per "mano", aspetto, rifinitone e tonalità di tinta del tessuto.**
- I.5.** Per la produzione dei manufatti è escluso l'uso di coloranti azoici.
Quanto sopra dovrà essere attestato dalla ditta mediante autocertificazione.
- I.6.** Con apposita autocertificazione la ditta dovrà, qualora richiesta, indicare l'esatta composizione di tutti i tessuti del manufatto ed in particolare dovrà attestare i valori del tessuto esterno della sovraggiubba che a titolo indicativo vengono di seguito riportati:

PROPRIETA'	METODOLOGIA DI CONTROLLO	UNITA' DI MISURA	VALORI DI RIFERIMENTO			
RESISTENZA ALLA TRAZIONE	UNI EN ISO 13934-1/00	N	ordito≥		trama≥	
RESISTENZA ALLO STRAPPO	ISO 4674-1, Met.A1	N	ordito≥		trama≥	
RESISTENZA ALLA LACERAZIONE	UNI 7275	N	ordito≥		trama≥	
COLONNA ACQUA A PRESSIONE CRESCENTE	UNI EN ISO 20811/93	mm	Originale			
		mm	Dopo n.5 lavaggi a 40°C			
IDROREPELLENZA	UNI EN 24920	%	Originale			
		%	Dopo n.5 lavaggi a 40°C			
TRASPIRAZIONE	UNI EN 4818-26a	g/m ² x 24h	Originale			

CAPO II – DESCRIZIONE

II.1 La giacca a vento è costituita da una **sovraggiubba** e da una **casacca interna staccabile in pile** con il tessuto esterno laminato **con colorazione blu**. In particolare:

- il tessuto esterno dovrà essere realizzato in 100% fibra poliammidica 6.6 o 100% fibra poliestere;
- la lamina dovrà essere realizzata con una membrana impermeabile traspirante;
- il tessuto di cui si compone la casacca in pile dovrà essere realizzato in tessuto pile, 100% fibra poliestere con grammatura non inferiore ai 150 gr./mq ;
- il tessuto eventuale di supporto dovrà essere realizzato in 100% fibra poliammidica 6.6 o 100% fibra poliestere avente struttura a maglia o tessuto a maglia indemagiabile.

II.2 **La sovraggiubba** si compone delle seguenti parti principali:

- un corpo (due davanti e una parte posteriore), con apertura centrale sul davanti;
- due maniche;
- un collo;
- un cappuccio.

Le parti suddette sono realizzate:

- tutte le parti esterne della giacca, compreso il cappuccio, con colorazione blu;
- fodera rip-stop per il fondo giacca e sacco tasca tipo "napoleone";
- fodera per corpo e maniche, con tessuto indemagiabile di colore in tono.

I seguenti accessori devono avere caratteristiche come di seguito specificato:

- cerniera divisibile a doppio cursore per chiusura frontale (tipo carro armato dimensioni maglia cerniera 8/10), recante un tiretto con fettuccia o manufatto similare;
- cerniera divisibile con cursore autobloccante reversibile per chiusura centrale e/o per aggancio della casacca in pile (tipo carro armato dimensioni maglia cerniera 6), recante un tiretto con fettuccia o manufatto similare;
- altre cerniere a cursore semplice recanti un tiretto con fettuccia o manufatto similare;
- velcro alto 4 cm, velcro alto 2 cm, velcro a forma di scudetto dim. 7 x 6 cm e cordino elastico in poliestere;
- nastro per chiusura cappuccio, appendino e cursori delle chiusure lampo in cotone 100% o materiale similare;

- fermo corda per il nastro di chiusura del cappuccio in resina sintetica di colore in tono con caratteristiche, dimensione e foggia adeguate.

Il corpo deve essere formato da due davanti (destro e sinistro) e da una parte posteriore.

Al fondo deve terminare con un ripiego all'interno (minimo 2 cm.). L'apertura del davanti è chiusa per la lunghezza da una cerniera divisibile a doppio cursore.

La cerniera della chiusura frontale deve essere applicata a partire da una distanza indicativa di circa cm. 15 dall'estremità inferiore e fino all'estremità superiore del collo con dimensioni che variano a seconda della taglia. Nella parte alta interna della chiusura, deve essere presente un "salvagola", realizzato con tessuto addoppiato dello stesso tessuto del corpo, sagomato (con misure indicative determinate in una base di 5,5 cm circa e che si estende verso la parte bassa per circa cm.18).

Deve essere inoltre realizzata una cerniera interna con cursore autobloccante reversibile, che si estende per la stessa misura di quella della chiusura frontale, che consente di agganciare la casacca in pile.

Sul davanti sinistro (a giubba indossata), all'altezza del petto, deve essere realizzato un sistema "porta grado" (linguetta rettangolare di tessuto addoppiato posizionato sulla mostra, con l'estremità superiore cucita e l'estremità inferiore libera; la linguetta è munita all'estremità libera, dal lato interno di un velcro parte "maschio" mentre la parte "femmina", delle stesse dimensioni, deve essere applicata sulla mostra in modo da consentire l'apertura e la chiusura. In alternativa può essere predisposto un tratto di nastro a strappo velcro parte "femmina", a circa 1,5 cm. dalla mostra, e parte "maschio" sovrapposta a pressione, avente le dimensioni di 5 x 7 cm circa.

La sovraggiubba presenta 4 tasche di cui due al petto e due alle falde.

Quelle al petto (una per lato) con accesso sotto le mostre del davanti, devono essere costituite ciascuna da:

- un'apertura con una cerniera di colore in tono di dimensioni indicative di cm.16 circa, che consente l'apertura e la chiusura delle stesse;
- due tratti di fodera che creano una tasca interna con misure indicative determinate in altezza cm. 16 circa e profondità cm.15 circa.

Quelle alle falde, ciascuna costituita da due tratti di fodera, comprendono internamente la parte inferiore del davanti. Ogni tasca, diagonale, presenta all'esterno un'aletta sagomata che costituisce la patta di chiusura; tale patta presenta nella parte interna, nella posizione centrale e laterale, idoneo sistema di chiusura su tre punti

(parte "femmina" di un bottone metallico a pressione o tratti di nastro a strappo velcro parte "femmina"). Sotto la patta, sul tratto di tessuto della parte inferiore del davanti, sono applicati nella posizione esattamente corrispondente la parte "maschio" dei bottoni metallici a pressione o dei tratti di nastro a strappo velcro (parte "maschio") delle stesse dimensioni, in modo da consentire l'apertura e la chiusura.

Le mostre, costituite da un tratto di tessuto addoppiato, sono applicate sul davanti con cucitura semplice, dal margine superiore del collo fino al fondo della sovraggiubba.

Sulla mostra sono applicati bottoni metallici a pressione con rinforzo, il primo in alto e l'ultimo in basso, a 2 cm circa dal bordo e gli altri a distanze uguali tra loro.

Nella parte posteriore interna della sovraggiubba, al centro, tra la cucitura d'unione del collo e della fodera, deve essere realizzata una fettuccia con bottone metallico a pressione o analogo adeguato sistema, che consente l'aggancio della casacca in pelle.

Maniche del tipo a raglan, sono costituite nello stesso tessuto del corpo, sono unite superiormente alla base del collo e lateralmente alla parte superiore del corpo.

Le maniche sono, inoltre, munite di un toppone di rinforzo di forma trapezoidale, sagomato e posizionato in corrispondenza del gomito.

Al fondo manica è applicato un cinturino rettangolare stringi polso alto 4 cm circa e lungo 14 cm circa, di tessuto addoppiato, con un'estremità libera e l'altra inserita nella cucitura d'unione dell'entromanica; la linguetta è munita all'estremità libera, dal lato interno, ad una distanza di cm 1 dal bordo del cinturino, di un velcro, parte "maschio", delle dimensioni di 5 x 3,5 cm. Tale nastro consente la regolazione dell'ampiezza del polsino, sovrapponendosi alla parte di velcro "femmina" che è cucita sul fondo manica; tale velcro è lungo circa cm 14 x 3,5 ed applicato a partire da 11 cm circa dalla cucitura dello stesso cinturino. La manica termina sul fondo con un ripiegamento interno alto cm 3 circa.

Sulla manica sinistra, a giubba indossata, deve essere presente un taschino di tipo a soffietto alto. La tasca è realizzata con soffietto solo sui lati lunghi ed ha, a carattere indicativo, le seguenti dimensioni, compresa la pattina: alta 15 cm circa e larga 12 cm circa. La pattina misura indicativamente cm 9 x 14 circa ed è costituita da tessuto addoppiato; essa reca nella parte interna tratti di nastro a strappo velcro (parte maschio) per consentire l'apertura e la chiusura. Sul taschino sono applicati corrispettivi

tratti di nastro a strappo velcro (parte femmina) nella posizione esattamente corrispondente alla parte "maschio".

Superiormente alla pattina è cucita la parte "femmina" del nastro a strappo tipo "velcro" che consente l'applicazione del distintivo di nazionalità.

Nella parte terminale interna di ciascuna manica deve essere presente un bottone o sistema simile che consente l'aggancio della casacca in pile.

Il collo deve essere costituito in tessuto addoppiato come quello utilizzato per il corpo. L'altezza collo deve essere di cm 10 circa.

Il cappuccio deve essere confezionato in taglia unica. I pezzi che costituiscono il cappuccio sono cuciti fra di loro con cucitura a filo nella parte superiore. Il sotto è applicato al corpo della giacca in modo da consentire una corretta termosaldatura. Il cappuccio termina sulla parte anteriore con una visiera (che nel punto di maggiore ampiezza misura 6 cm circa), costituita da due tratti di tessuto addoppiati.

Lungo il margine anteriore, all'interno del cappuccio, è realizzata una coulisse, con lo stesso tessuto del cappuccio, all'interno della quale scorre una fettuccia o cordino elastico che fuoriesce da ciascuna delle estremità di circa 5 cm, recante a ciascuna estremità un nodo che blocca un fermacorda.

La Fodera deve ricoprire interamente: il corpo, le maniche e le mostre. E' applicata su tutte le parti che compongono la sovraggiubba e deve essere realizzata con tessuto indemagliabile.

II.3 La casacca interna in pile è confezionata in tessuto 100% fibra poliestere con grammatura non inferiore ai 160 gr./mq in colorazione blu.

Il colletto deve essere costituito con il tessuto addoppiato e deve risultare alto 7 cm. circa .

Il corpo sarà costituito da tratti di tessuto, uno posteriore e due anteriori. I due tratti anteriori sono uniti a quello posteriore tramite cuciture superiori e laterali e tra loro mediante una cerniera lampo divisibile, con cursore autobloccante e reversibile, in colore analogo al tessuto, che consenta l'aggancio alla sovraggiubba e che permetta la chiusura centrale quando la casacca risulta sganciata dalla sovraggiubba. Su ciascun davanti dovranno essere realizzate due tasche chiuse da cerniere lampo di colore analogo al tessuto.

Al fondo deve terminare con il tessuto ripiegato all'interno (minimo 2 cm.), così da formare un rimesso - coulisse in cui trova collocazione un cordino elastico che consente la regolazione attraverso due fermo-corda in resina sintetica di colore in tono e con caratteristiche, dimensione e foggia adeguate. Inoltre deve essere presente un idoneo sistema di ritensione del cordino.

Nella parte posteriore della casacca, all'altezza della cucitura d'unione tra il collo e lo spallone deve essere presente un bottone a pressione o idoneo sistema che consente l'aggancio alla sovraggiubba.

La cerniera della chiusura centrale deve essere applicata a partire dall'estremità inferiore e fino all'estremità superiore del collo con dimensioni che variano a seconda della taglia e che devono risultare analoghe a quelle della sovraggiubba (della taglia corrispondente).

Le maniche devono terminare con un polsino elastico e devono presentare un bottone a pressione o idoneo sistema che consente l'aggancio alla sovraggiubba.

Il corpo deve presentare altresì sulla parte anteriore in corrispondenza del petto e a circa cm. 1 dalla cucitura della cerniera centrale, due tratti di parte "femmina" di tessuto a strappo tipo "velcro" di forma rettangolare di cm. 5 x 7 circa di cui quello collocato al lato destro (a casacca indossata) deve essere cucito con il lato lungo parallelo alla cerniera e quello collocato al lato sinistro cucito perpendicolarmente alla cerniera. Inoltre ad uguale altezza, sulla manica sinistra (a casacca indossata), deve essere cucito un tratto di parte "femmina" di tessuto a strappo tipo "velcro" di forma circolare con diametro di cm. 7 circa, che consente l'applicazione del logo del CoESPU.

Le varie parti sono unite con cuciture piatte in filato poliestere di colore in tono con il tessuto.

II.4 TERMOSALDATURA

Tutte le cuciture che interessano l'unione delle varie parti del tessuto laminato che compongono la sovraggiubba e il sovrappantalone nonché tutte le cuciture di applicazione di elementi esterni devono essere opportunamente protette sul rovescio da adeguata termonastratura, tale che l'unione delle parti risulti impermeabile all'infiltrazione dell'acqua.

II.5 BOTTONI METALLICI A PRESSIONE

Si compongono di una parte maschio e di una parte femmina realizzati per dimen-

sioni, caratteristiche e foggia adeguate, privi di difetti. La calotta deve avere una superficie antiriflesso. Lo strato superficiale deve essere continuo, esente da striature o da macchie.

II.6 BOTTONI IN RESINA SINTETICA

Devono essere per tonalità di tinta e dimensioni adeguati al manufatto. Devono essere privi di difetti, ben levigati, avere forma perfetta ed aspetto corneo, presentarsi senza sfaldature e screpolature.

II.7 CHIUSURE LAMPO

Tutte le chiusure lampo del manufatto devono essere per tonalità di tinta, dimensioni e caratteristiche adeguate.

II.8 FERMO CORDA

Devono essere in resina sintetica di colore in tono e con caratteristiche, dimensione e foggia adeguate.

CAPO III – ETICHETTATURA

All'interno del manufatto deve essere applicata un'etichetta rettangolare di tessuto, di colore bianco e di dimensioni adeguate, recante oltre a quanto prescritto dalle normative vigenti in materia. Sulla stessa dovranno essere riprodotti a stampa le previste indicazioni di lavaggio e manutenzione ed in particolare l'indicazione **“NON SPILLARE IL TESSUTO ESTERNO”** in lingua italiana ed inglese.

CAPO V – IMBALLAGGIO


Ciascun sopravvestito, accuratamente ripiegato, sarà immesso in un sacchetto di polietilene trasparente, di adeguate dimensioni e spessore. Il lembo aperto del sacchetto deve essere chiuso con un tratto di nastro adesivo.

Su ciascun sacchetto, direttamente a mezzo stampigliatura oppure su un talloncino di carta inserito all'interno, al di sopra del manufatto contenuto, in modo che risultino leggibili dall'esterno, dovranno essere riportate le seguenti indicazioni:

- CARABINIERI – CoESPU;
- Taglia del manufatto;
- Nominativo della ditta fornitrice;
- Estremi del contratto di fornitura.

I manufatti, confezionati come sopra, debbono essere immessi in scatole di cartone ondulato. Su un fianco o su una testata delle scatole devono essere riportati a stampa, a caratteri ben visibili:

- Carabinieri – Centro di Eccellenza per le Stability Police Units;
- Denominazione del materiale;
- Ditta fornitrice;
- Taglie contenute;
- Numero di capi contenuti in ogni scatola.

IL CAPO UFFICIO
(Gen. Col. Vito Camassa)


**SPECCHIO DELLE MISURE INDICATIVE
DELLA SOVRAGGIUBBA**

Taglie e misure	Semicirconferenza to- race misurata sotto le ascelle a capo abbot- tonato	Lunghezza dell'attaccatura del cap- puccio al fondo	Lunghezza manica misurata dall'attaccatura al fondo
48	670	850	795
50	690	860	810
52	710	870	825
54	730	880	840
56	750	890	855
58	770	900	870

N.B. – Le dimensioni sono espresse in millimetri.

RIPARTIZIONE TAGLIE

GIACCA A VENTO BLU CON PILE INTERNO

TAGLIA	QUANTITA'
48 (S)	25
50 (M)	35
52 (L)	35
54 (XL)	15
56 (XXL)	5
TOTALE	115



Comando Generale dell'Arma dei Carabinieri
Centro di Eccellenza per le Stability Police Units
- SM - Ufficio Logistico -

SPECIFICHE TECNICHE

per la provvista di:

UNIFORMI OPERATIVE BLU

Versione 2023

- La ditta, qualora richiesto, con apposita certificazione dovrà:
- indicare l'esatta composizione dei tessuti del manufatto
 - attestare la conformità alle normative vigenti in materia di prodotti tessili - capi di abbigliamento.

DESCRIZIONE

L'UNIFORME OPERATIVA BLU

Dovrà essere costituita da una giubba, un pantalone ed un berretto (*), realizzata in tessuto antistrappo del tipo rip-stop con cotone in quantità minima pari al 50% e altre fibre in percentuale variabile, con colorazione blu, in taglie dalla 44 alla 60 (o taglie corrispondenti di tipo americano dalla XS alla XXL), aventi indicativamente le misure riportate nell'allegato 1.

Per tutti i particolari non indicati nelle presenti Specifiche Tecniche si fa riferimento al campione ufficiale visionabile presso la sede del CoESPU. Lo stesso, qualora richiesto, sarà fornito, previa restituzione, senza oneri per l'Amministrazione Militare .

GIUBBA

Dovrà essere realizzata con bavero, di altezza tale da creare un risvolto, due davanti con tasche interne al petto, carré ed abbottonatura centrale, un dietro in due pezzi con spallone, due maniche lunghe con tasche esterne sopra i gomiti e polsini chiusi con bottoni o velcro di colore analogo al tessuto. Inoltre sulle maniche dovranno essere cucite in corrispondenza dei gomiti due toppe.

Sulla pattina di abbottonatura anteriore in corrispondenza del petto e sulla mostra destra (a giubba indossata) ad uguale altezza deve essere cucito un tratto di parte "femmina" di tessuto a strappo tipo "velcro" di forma rettangolare di cm. 5 x 7 circa di colore analogo al tessuto, collocato con il lato lungo orizzontalmente, in modo da consentire l'applicazione del grado e del distintivo di nazionalità. Inoltre ad uguale altezza, sulla manica sinistra (a giubba indossata) sopra la tasca esterna, deve essere cucito un tratto di parte "femmina" di tessuto a strappo tipo "velcro" di forma circolare con diametro di cm. 7 circa, anch'esso di colore analogo al tessuto, che consente l'applicazione del logo del CoESPU.

PANTALONE

Dovrà essere composto da due gambali, ciascuno realizzato in due pezzi. Il pantalone dovrà presentare una patta sul davanti con bottone e cerniera di colore analogo al tessuto, due tasche sagomate aderenti alle cuciture sui fianchi e 4 tasche con pattina chiusa con bottoni o velcro di colore analogo al tessuto, di cui due posizionate dietro e le restanti due collocate sui lati esterni in corrispondenza della coscia. Sul davanti su ogni gambale, in corrispondenza delle ginocchia dovranno essere cucite delle toppe. Inoltre, dietro, dovrà essere realizzato un rinforzo con tessuto sovrapposto, attraverso due topponi di forma semi circolare (con raggio di circa 15 cm.) speculari tra loro, posizionati a circa 10 cm. dal passante della cintura, con giunzione sulla cucitura centrale posteriore ed estese fino alle cuciture dell'interno coscia. Il girovita del pantalone deve essere dotato di elastico nella parte posteriore interna o di sistema che consenta una regolazione. Il pantalone dovrà essere dotato di passanti in grado di consentire l'utilizzo di cinturoni .

Al fondo i gambali termineranno con una fascia elastica o una coulisse con all'interno un cordoncino elastico corredato di ferma- cordone in colorazione analoga al tessuto.

BERRETTO

Il berretto con visiera dovrà presentare fori di aerazione laterali e cinturino di regolazione posteriore (taglia unica).

(*) La fornitura dovrà prevedere un berretto ogni due giubbe e due pantaloni.

IMBALLAGGIO

Le uniformi, che dovranno avere la prescritta etichettatura per il lavaggio e le indicazioni della taglia, dovranno essere consegnate adeguatamente ripiegati, imbustate con due giubbe, due pantaloni ed un berretto, sulla busta deve risultare ben visibile la taglia ed il contenuto. Le buste a loro volta dovranno essere imballate in idonei scatoloni di cartone ondulato sui quali devono essere riportate a stampa, a caratteri ben visibili, le seguenti indicazioni:

- Arma Carabinieri – Centro di Eccellenza per le Stability Police Units ;
- denominazione del materiale;
- ditta fornitrice;
- numero di capi suddivisi per taglia contenuti in ogni scatola.


IL CAPO UFFICIO
(Gen. Col. Vito Camassa)


TABELLA DELLE DIMENSIONI INDICATIVE DELLA GIUBBA
(dimensioni in centimetri)

TAGLIE	(46)	(48)	(50)	(52)	(54)	(56)	(58)	(60)
Lunghezza posteriore dall'attaccatura del collo al fondo	74	76	78	79	80	81	82	83
Lunghezza maniche polsino escluso	58	60	61	62	63	64	65	66
Lunghezza del bavero (all'attaccatura)	49	51	52	53	54	55	56	57
Metà larghezza al fondo	55	57	59	61	63	65	67	69

TABELLA DELLE DIMENSIONI INDICATIVE DEI PANTALONI
(dimensioni in centimetri)

TAGLIE	(46)	(48)	(50)	(52)	(54)	(56)	(58)	(60)
Semicintura	40	43	46	49	52	55	58	61
Lunghezza fianco (da attaccatura cinta al fondo)	102	104	106	108	110	112	114	116
Lunghezza interno gamba	79	80,5	82	83,5	85	86,5	88	89,5
Semicirconferenza fondo gambale	20	20,5	21	21,5	22	22,5	23	24,5

N.B.:La semicirconferenza del gambale, rilevata in corrispondenza della parte inferiore della tasca collocata sulla parte esterna della coscia, deve risultare di 31 cm. nella taglia 54 ed in proporzione nelle restanti taglie.

RIPARTIZIONE TAGLIE
UNIFORMI OPERATIVE BLU

GIUBBE E PANTALONI

TAGLIA	QUANTITA'
XS - 44	-
S - 46	20
M - 48	8
L - 50	15
XL - 52	7
XXL - 54	10
TOTALE	60



Comando Generale dell'Arma dei Carabinieri
Centro di Eccellenza per la Stability Police Units
SM - Ufficio Logistico

SPECIFICHE TECNICHE

per la provvista di:

GUANTI IN LANA

Versione 2023

DESCRIZIONE

GUANTI

I guanti **di colore nero** realizzati in taglie dalla S alla XXL, dovranno essere realizzati in lana o filato simile che consenta un adeguato isolamento termico nei periodi invernali. Dovranno essere realizzati con cinque dita, appaiati (uno destro ed uno sinistro) .

IMBALLAGGIO

I guanti, che dovranno avere all'interno, possibilmente in corrispondenza del polsino, l'etichetta con l'indicazione della taglia, dovranno essere confezionati appaiati (un guanto destro ed un guanto sinistro), sulla confezione deve risultare visibile la taglia. Gli stessi dovranno essere imballati in idonei scatoloni di cartone ondulato sui quali devono essere riportate a stampa, a caratteri ben visibili, le seguenti indicazioni:

- Arma Carabinieri – Centro di Eccellenza per le Stability Police Units ;
- denominazione del materiale;
- ditta fornitrice;
- numero di capi suddivisi per taglia contenuti in ogni scatola.

IL CAPO UFFICIO
(Ten. Col. Vito Camassa)


RIPARTIZIONE TAGLIE

GUANTI IN LANA NERI

TAGLIA	QUANTITA'
S	10
M	40
L	50
XL	6
XXL	10
TOTALE	116