



ILLECITI E CONTROLLI NELLA GESTIONE FORESTALE

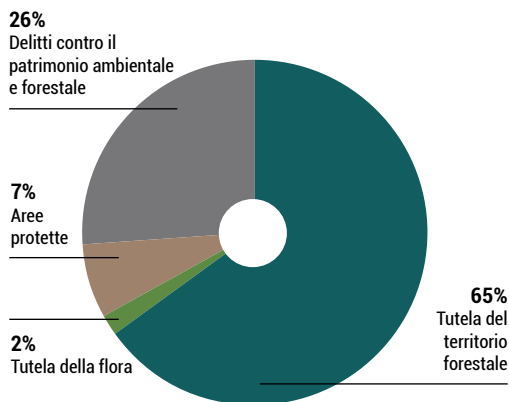
Indicatore elaborato da
CRISTINA AVANZO
Arma dei Carabinieri
Comando Unità per la tutela
Forestale, Ambientale e
Agroalimentare

Fonte dati
Arma dei Carabinieri
Comando Unità per la tutela
Forestale, Ambientale e
Agroalimentare

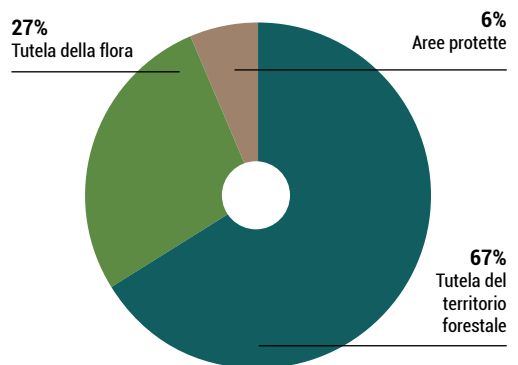
Comento a cura di
PIERMARIA CORONA
MAURIZIO MARCHI
CREA Foreste e Legno
ROBERTO GISMONDI
Istat

Le azioni di controllo (circa 360.000 controlli effettuati) e repressione svolte dai Carabinieri Forestali in merito alle attività di gestione forestale sono risultate di particolare rilevanza nel 2017. Gli illeciti penali riscontrati ammontano a 1.832, per due terzi dei quali sono stati anche identificati i soggetti che li hanno commessi, con la conseguente denuncia di 1.718 persone e 13 arresti o fermi, oltre che con 349 sequestri penali. Larga parte dei reati riscontrati sono avvenuti in aree dell'Italia centro-meridionale, con un picco significativo in Campania (oltre 400 reati). Gli illeciti amministrativi riscontrati in merito alle attività di gestione foresta-

le sono stati circa 13.500, per un complessivo importo notificato pari a oltre 9 milioni di € e 259 sequestri amministrativi. La Puglia e le Regioni dell'Italia centrale sono quelle con il maggior numero di illeciti amministrativi accertati. Per quanto riguarda la tipologia di illeciti, sia sotto il profilo penale che amministrativo, il 66% è connesso alla tutela del territorio forestale; nel caso degli illeciti penali hanno anche particolare rilevanza i delitti contro il patrimonio ambientale e forestale (26% del totale dei reati), mentre nel caso degli illeciti amministrativi hanno anche particolare rilevanza quelli contro la tutela della flora (27% del totale).



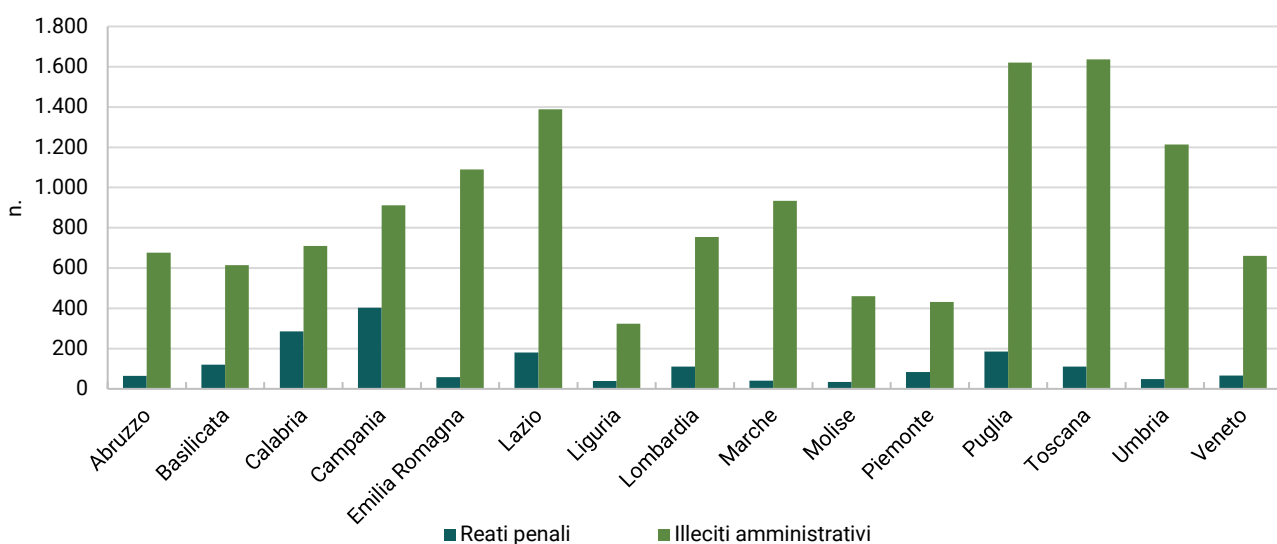
Distribuzione percentuale degli illeciti penali, per settore (2017).



Distribuzione percentuale degli illeciti amministrativi, per settore (2017).

	Illeciti penali					Illeciti amministrativi			Controlli		
	Reati totali (n.)	Reati commessi da persone identificate (n.)	Persone denunciate (n.)	Sequestri penali (n.)	Arresti e fermi (n.)	Illeciti accertati (n.)	Importo notificato (€)	Sequestri amministrativi (n.)	Controlli effettuati (n.)	Persone controllate (n.)	Veicoli controllati (n.)
Tutela del territorio forestale	1.194	902	1.310	233	6	8.949	6.378.400	11	258.186	39.104	5.140
Tutela della flora	38	22	31	16	-	3.604	2.499.325	233	38.874	14.739	4.138
Aree protette	122	94	135	50	-	867	207.628	15	60.015	8.112	1.686
Delitti contro il patrimonio ambientale e forestale	478	181	242	50	7	8	10.082	-	2.050	520	49
Totale	1.832	1.199	1.718	349	13	13.428	9.095.435	259	359.125	62.475	11.013

Illeciti penali, amministrativi e controlli relativi alla gestione forestale, per settore (2017).



Numero reati penali e illeciti amministrativi, per Regione⁽¹⁾ (2017).

	Illeciti penali					Illeciti amministrativi			Controlli		
	Reati totali (n.)	Reati commessi da persone identificate (n.)	Persone denunciate (n.)	Sequestri penali (n.)	Arresti e fermi (n.)	Illeciti accertati (n.)	Importo notificato (€)	Sequestri Amministrativi (n.)	Controlli effettuati (n.)	Persone controllate (n.)	Veicoli controllati (n.)
Abruzzo	64	47	58	14	-	677	315.839	12	32.153	5.681	1.105
Basilicata	120	84	131	17	4	614	239.180	5	20.877	3.324	1.155
Calabria	286	154	252	80	7	709	2.172.655	4	31.949	5.405	1.084
Campania	403	267	349	62	-	912	493.670	3	43.421	4.754	383
Emilia-Romagna	58	35	49	5	-	1.090	258.769	31	23.538	4.320	584
Friuli-Venezia Giulia⁽¹⁾	-	-	-	-	-	-	-	-	1.478	12	8
Lazio	181	121	158	41	-	1.388	636.247	7	35.866	5.946	785
Liguria	39	33	65	12	-	323	287.115	11	7.914	2.222	104
Lombardia	110	87	127	15	-	755	714.273	20	11.212	2.324	844
Marche	41	29	46	3	-	934	283.439	6	20.067	4.162	610
Molise	34	18	23	4	-	460	102.689	12	14.312	3.447	291
Piemonte	83	68	88	13	-	432	315.610	3	13.159	2.640	633
Puglia	185	89	118	56	2	1.621	1.780.058	61	35.159	4.950	1.219
Sardegna⁽¹⁾	-	-	-	-	-	-	-	-	99	16	-
Sicilia⁽¹⁾	4	4	5	2	-	1	100	1	404	95	5
Toscana	110	90	122	20	-	1.637	945.774	57	33.954	5.637	641
Trentino-Alto Adige⁽¹⁾	-	-	-	-	-	-	-	-	-	-	-
Umbria	48	27	34	2	-	1.214	349.578	3	18.322	5.281	751
Valle d'Aosta⁽¹⁾	-	-	-	-	-	-	-	-	-	-	-
Veneto	66	46	93	3	-	661	200.439	23	15.241	2.259	811
Italia	1.832	1.199	1.718	349	13	13.428	9.095.435	259	359.125	62.475	11.013

Illeciti penali, amministrativi e controlli relativi alla gestione forestale, per Regioni e Province Autonome⁽¹⁾ (2017).

NOTA: ⁽¹⁾ I dati non tengono conto dell'attività dei Corpi Forestali Regionali.