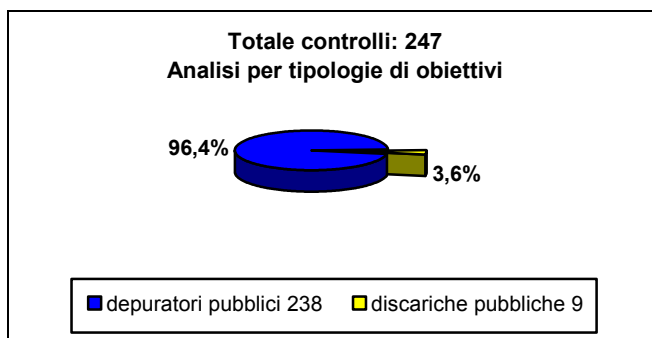
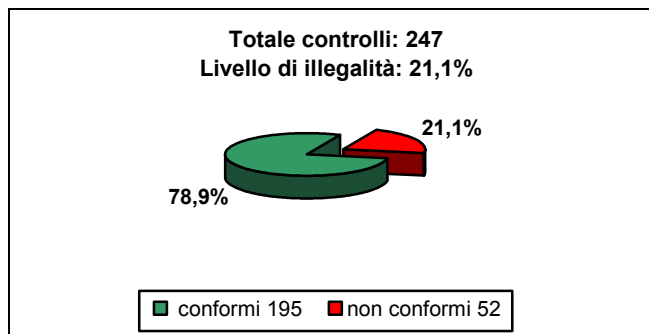


## Ecosistema Coste

### ANALISI QUALITATIVA – TIPOLOGIA DI OBIETTIVI

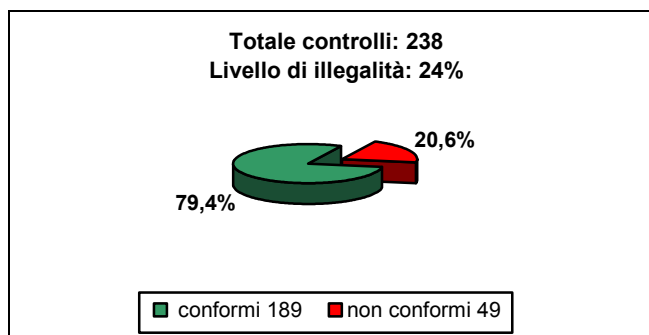
In relazione all'ecosistema di riferimento, il monitoraggio ha definito un quadro di situazione costituito da **247** controlli di cui **52** hanno evidenziato una situazione di non conformità alla normativa ambientale, determinando un livello di illegalità pari al **21,1%**.



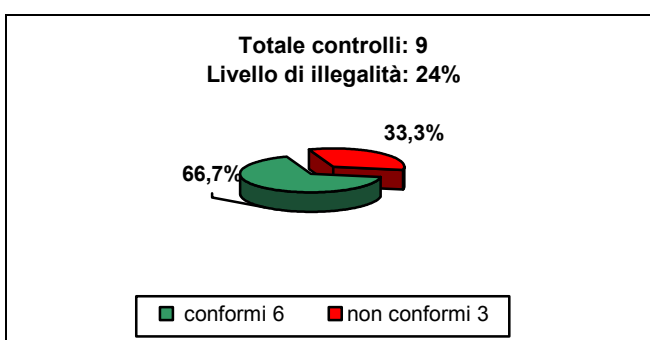
Sono stati controllati **247** obiettivi tipicizzati in **238 depuratori pubblici** e **9 discariche pubbliche**.



Per quanto riguarda i **depuratori pubblici**, su **238 impianti** verificati **189** sono risultati conformi e **49 non conformi** determinando un **livello di illegalità pari al 20,6%**.



Impianto non conforme	Località	Sanzione	Foto
Depuratore Civitavecchia	Civitavecchia (RM)	D.L.vo 152/99 Art. 54 c. 2	



Per quanto riguarda le **discariche pubbliche**, su **9 impianti** verificati **6** sono risultati conformi e **3 non conformi** determinando un **livello di illegalità pari al 33,3%**.