



## CONTROLLI SU OBIETTIVI OGGETTO DI ILLEGALITA' DIFFUSA

PERIODO 1.05.2001 AL 31.09.2001

SETTORE OPERATIVO	ISPEZIONI EFFETTUATE	VIOLAZIONI ACCERTATE	PERSONE SEGNALATE	PERSONE ARRESTATE	SEQUESTRI EFFETTUATI	SANZIONI AMM.VE
<b>inquinamento Atmosferico</b>	628	240	355	0	59	74
<b>Inquinamento Elettromagnetico</b>	79	26	41	0	2	7
<b>Inquinamento Acustiche</b>	253	128	193	0	40	24
<b>Inquinamento Radioattivo</b>	18	7	20	0	1	0
<b>Inquinamento Idrico</b>	2765	936	897	0	626	114
<b>Normativa Paesaggistica e Abusivismo Edilizio</b>	872	315	500	3	121	81
<b>Inquinamento del suolo</b>	3246	1200	1415	4	640	272
<b>TOTALE</b>	7861	2852	3421	7	1489	498

# CONTROLLI SU FILIERE DI MAGGIOR PRESSIONE AMBIENTALE

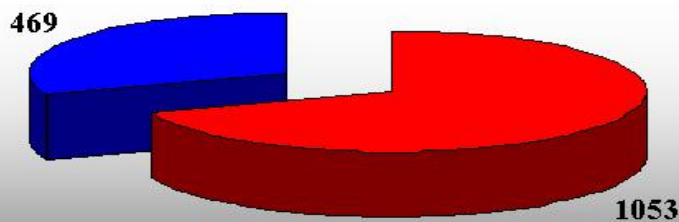


## MARE PULITO 2001

CONTROLLI TOTALI: **1522**

LIVELLO DI ILLEGALITA':  
(MEDIA COMPLESSIVA)

**30.81%**



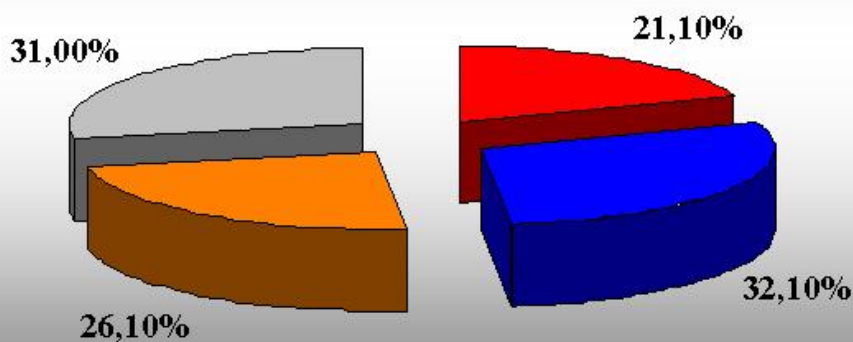
■ TOTALE CONTROLLI  
CONFORMI: 1053

■ TOTALE CONTROLLI  
NON CONFORMI: 469



## MARE PULITO 2001

LIVELLI DI ILLEGALITA'  
RIFERITI AI DIFFERENTI TIPI DI  
OBIETTIVI



■ INCENERITORI: 21,10 %

■ DEPURATORI PUBBLICI:  
32,10 %

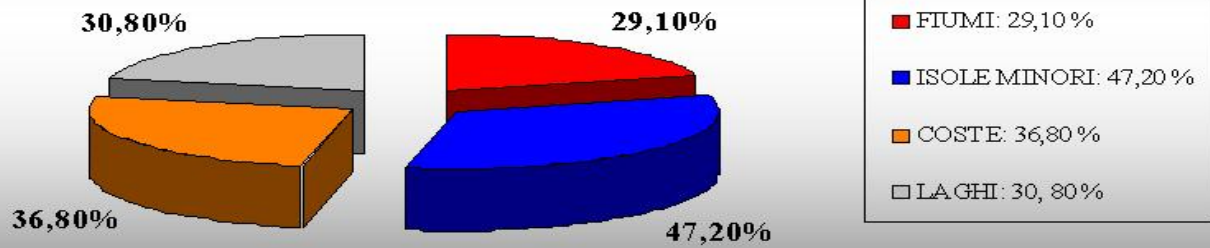
■ DISCARICHE PUBBLICHE:  
26,10 %

□ INFRASTRUTTURE  
ENERGETICHE: 31 %



## MARE PULITO 2001

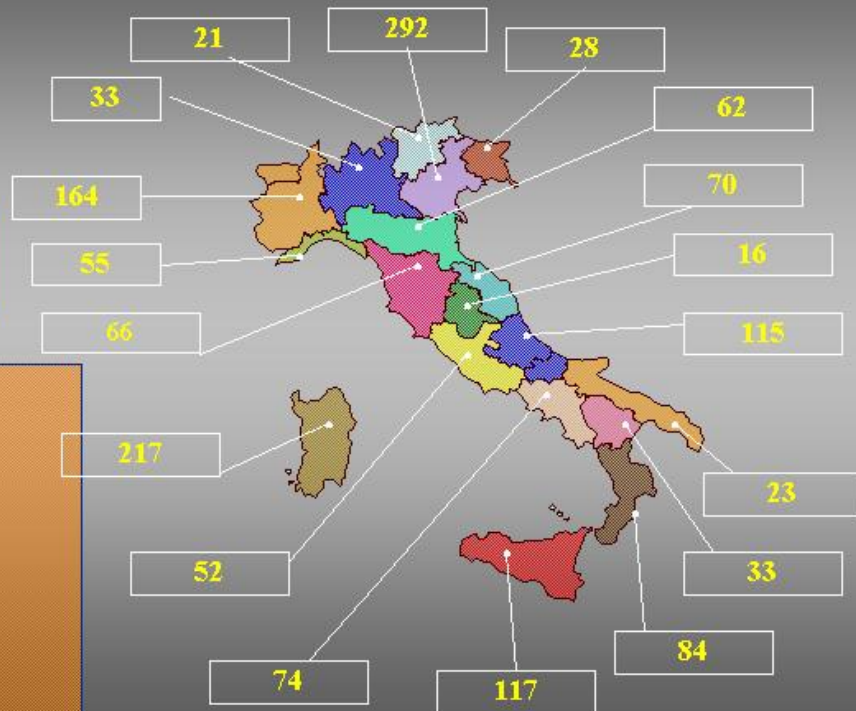
### LIVELLO DI ILLEGALITA' RIFERITO AI DIFFERENTI ECOSISTEMI



## MARE PULITO 2001

### N. CONTROLLI TOTALI

- 1165 DEPURATORI PUBBLICI
- 280 DISCARICHE PUBBLICHE
- 58 INFRASTRUTTURE ENERGETICHE
- 19 INCENERITORI





## MARE PULITO 2001: MACROAREE



N  
O  
R  
D

N° Controlli totali: 655  
N° Controlli non conformi: 167  
Livello di illegalità %: 25,21

C  
E  
N  
T  
R  
O

N° Controlli totali: 319  
N° Controlli non conformi: 102  
Livello di illegalità %: 29,8

S  
U  
D

N° Controlli totali: 548  
N° Controlli non conformi: 200  
Livello di illegalità %: 44,08