

2.2 OPERAZIONE MARE PULITO 2002

Rimanendo coerenti con le finalità che negli anni hanno caratterizzato le analoghe operazioni, i risultati di Mare Pulito 2002 rappresentano un consolidamento dei profili di legalità prodotti dai Nuclei Operativi Ecologici del Comando Carabinieri per la Tutela dell'Ambiente con il sostegno dell'Arma Territoriale.

La “campagna” si è svolta attraverso una:

- **direttrice principale** rivolta alla verifica ed al controllo dei principali indicatori di pressione ambientale presenti sugli ecosistemi primari (coste, fiumi, laghi ed isole minori) con particolare riferimento ai depuratori pubblici, alle discariche, ai termovalorizzatori ed alle infrastrutture energetiche;
- **direttrice sussidiaria** con carattere specialistico, indirizzata al controllo ed al monitoraggio delle aree costiere a rischio di incidente rilevante.

L'organizzazione dei controlli recepisce l'indirizzo del Ministero dell'Ambiente e della Tutela del Territorio che mira ad attribuire sempre maggiori sinergie all'azione di verifica tra tutte le componenti istituzionali che concorrono alla tutela dell'ambiente per il raggiungimento di una più approfondita, consapevole integrazione tra monitoraggio e controllo che, uniti ad una corretta informazione, costituiscono le linee strategiche attraverso cui affermare i fondamentali principi di legalità a difesa dell'ambiente.

L'operazione ha visto il capillare impegno di tutti i Reparti dell'Arma Territoriale e di tutte le specialità, dai natanti agli elicotteri, dai subaquei ai N.A.S., ed è stata corroborata dalla collaborazione qualificata dell'A.P.A.T., delle Capitanerie di Porto, delle Agenzie Regionali per la Protezione dell'Ambiente, dell'ICRAM, degli esperti del Ministero dell'Ambiente e della Tutela del Territorio, dalle ASL e dai PMP.





MARE PULITO 2002

FINALITÀ



CONTROLLO E PROTEZIONE SUGLI ECOSISTEMI PRIMARI

COSTE



FIUMI



ISOLE MINORI



LAGHI



CONTROLLI SU OBIETTIVI OGGETTO DI ILLEGALITA' DIFFUSA

periodo dal 1° aprile al 31 agosto 2002

SETTORE OPERATIVO	ISPEZIONI EFFETTUATE	VIOLAZIONI ACCERTATE	PERSONE SEGNALATE	PERSONE ARRESTATE	SEQUESTRI EFFETTUATI	SANZIONI AMM.VE
inquinamento Atmosferico	140	20	19	0	0	0
Inquinamento Elettromagnetico	8	0	0	0	0	0
Inquinamento Acustiche	70	4	3	0	0	0
Inquinamento Radioattivo	1	0	0	0	0	0
Inquinamento Idrico	850	160	75	0	0	64
Normativa Paesaggistica e Abusivismo Edilizio	217	53	39	0	1	0
Inquinamento del suolo	793	167	133	0	14	50
TOTALE	2079	404	269	0	15	114

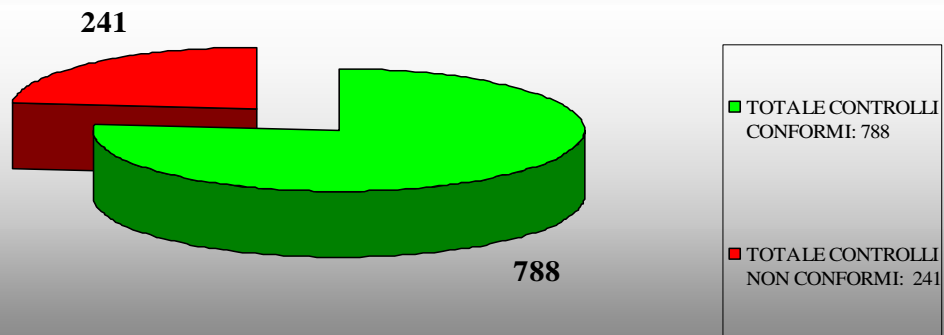
CONTROLLI SU FILIERE DI MAGGIORE PRESSIONE AMBIENTALE



MARE PULITO 2002

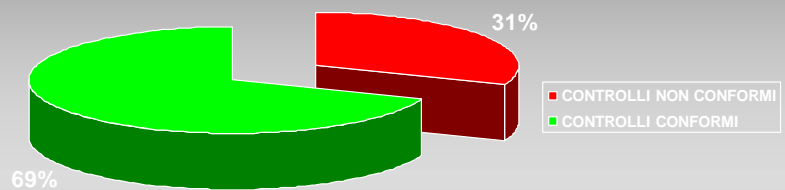
CONTROLLI TOTALI: **1029**

LIVELLO DI ILLEGALITA': **23,42%**
(MEDIA COMPLESSIVA)

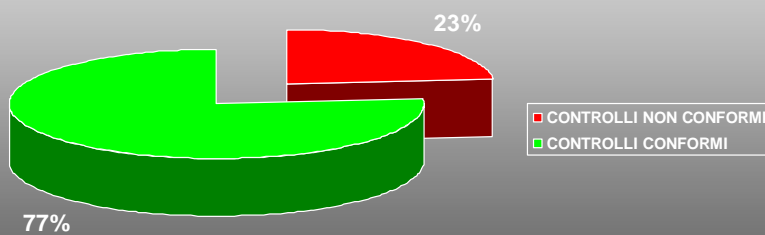


MARE PULITO - CONFRONTO LEGALITA' 2001 - 2002

Livello di legalità 2001




Livello di legalità 2002





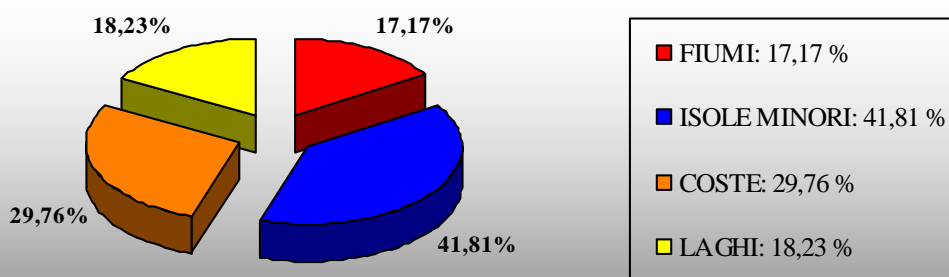
MARE PULITO 2002

LIVELLI DI ILLEGALITA' RIFERITI AD OBIETTIVI CON MAGGIOR IMPATTO AMBIENTALE



MARE PULITO 2002

LIVELLO DI ILLEGALITA' RIFERITO AI DIFFERENTI ECOSISTEMI

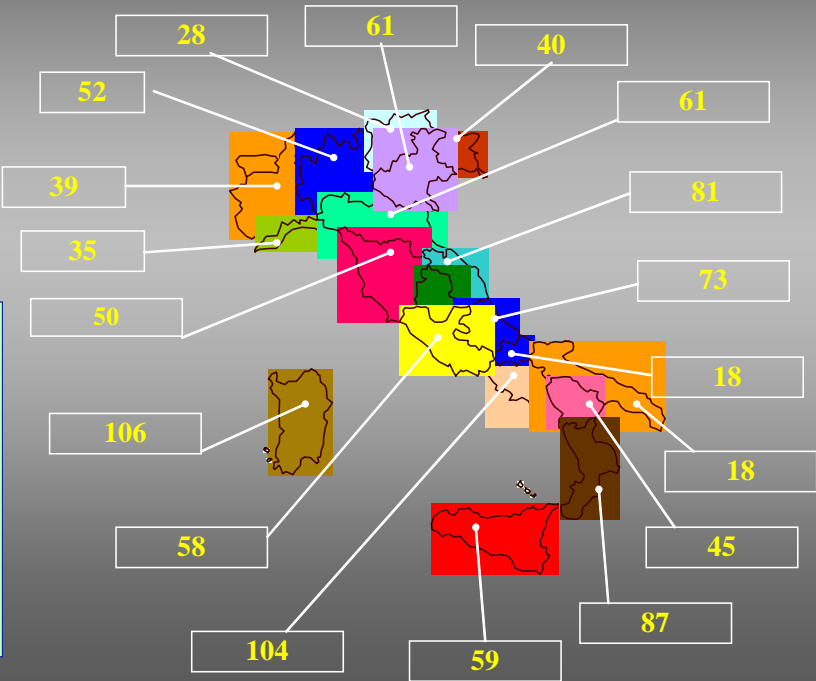




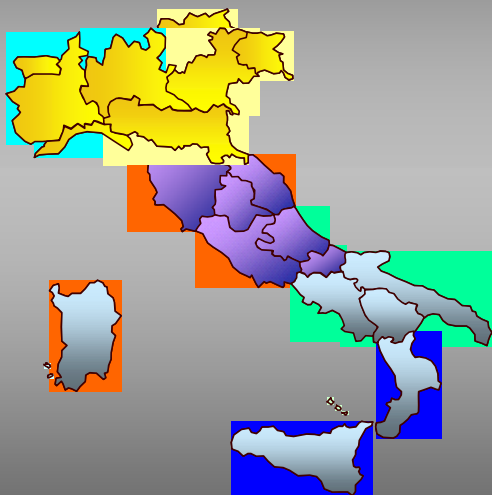
MARE PULITO 2002

TOTALE CONTROLLI

- 609 DEPURATORI PUBBLICI
- 51 DISCARICHE PUBBLICHE
- 17 INCENERITORI
- 2 INFRASTRUTTURE ENERGETICHE
- 360 ARTIGIANATO



MARE PULITO 2002: MACROAREE



N O R D	N° Controlli totali:	329
	N° Controlli non conformi:	56
	Livello di illegalità %:	17,02
C E N T R O	N° Controlli totali:	280
	N° Controlli non conformi:	54
	Livello di illegalità %:	19,28
S U D	N° Controlli totali:	420
	N° Controlli non conformi:	131
	Livello di illegalità %:	31,19